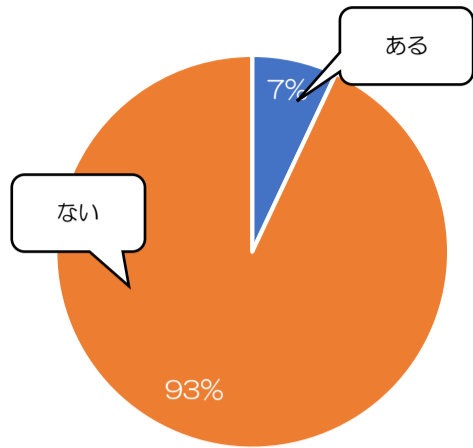


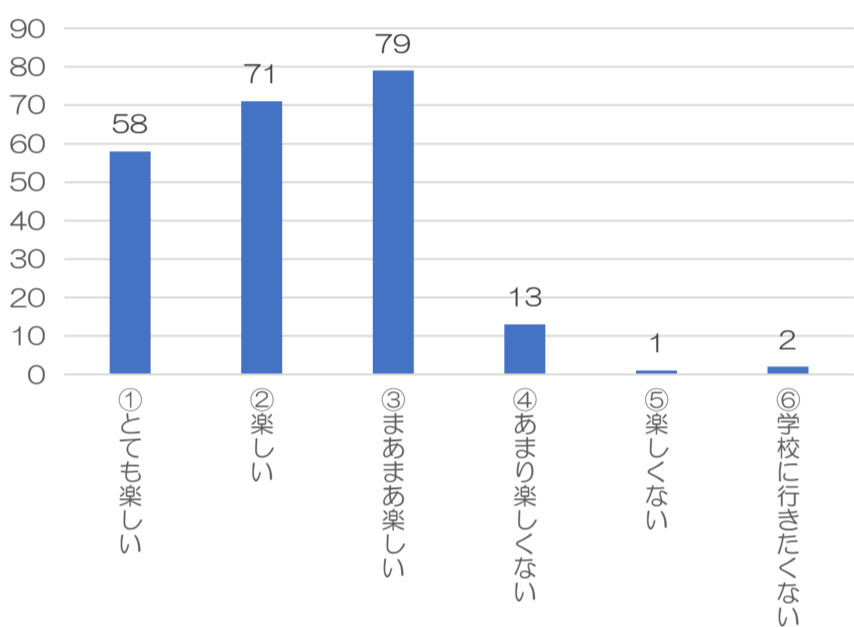
12. 通信機器やSNSの利用で、
トラブルやいやな思いをしたことが
ありますか？



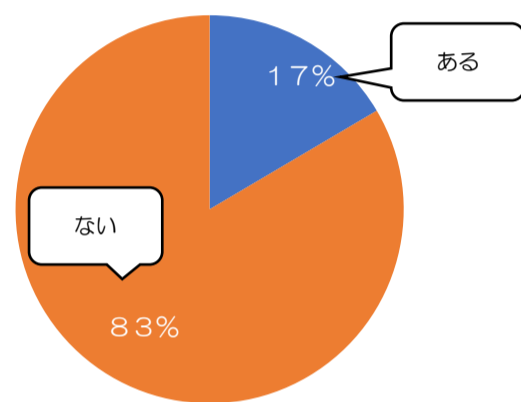
13. 『ある』と答えた内容

- 兄弟と見たいもので喧嘩した。
- 見たいものや順番で兄弟と喧嘩になった。
- ゲームで友達とケンカになった。
- ラインで喧嘩。
- 大人数でせめてきた。
- 袋だたきにされた。
- いきなりウイルスかかって萎えた。
- Roblox というゲームでなんか色々言われたのでその人に対していいことばかり言ったら抜けました。
- ラインで一方向的に相手からブチギレラインめっちゃ来た。
- 友達に遊ばない？って聞かれて遊べなかったからごめん今遊べないって返したらスタ連された。
- 隠れてチャットをしてた。
- 友達とのトラブル。

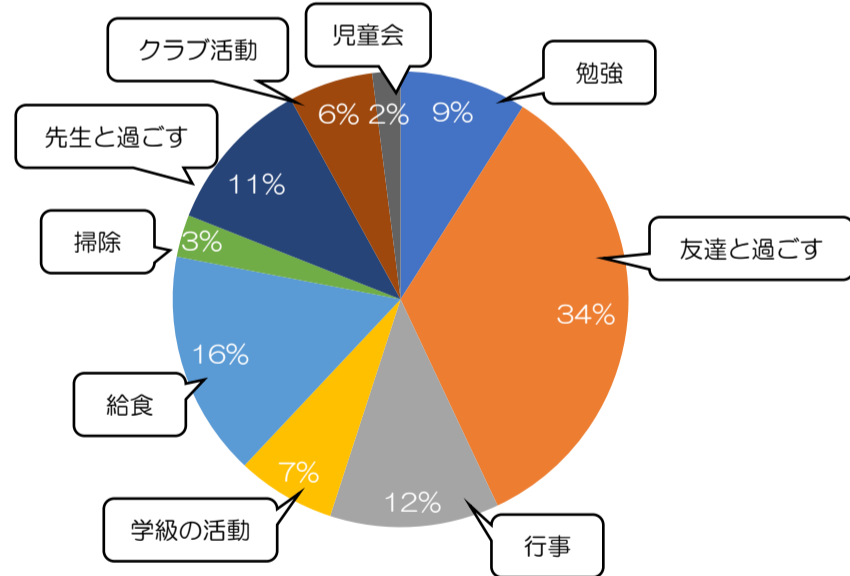
14. 学校に行くのは楽しいと思いますか？



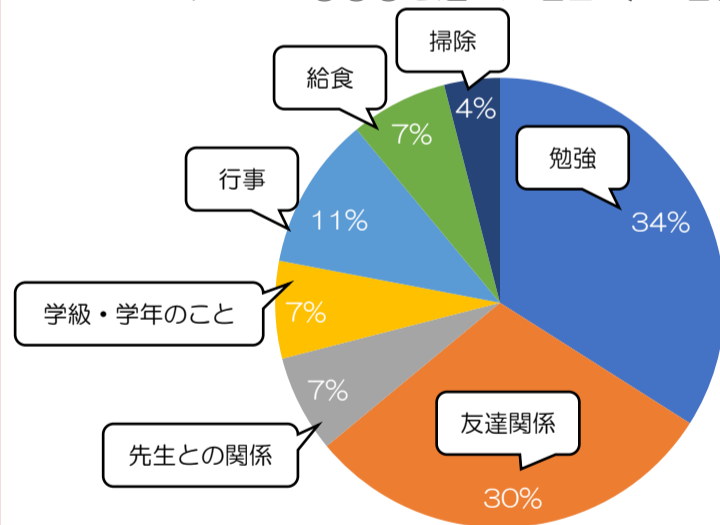
17. 今、不安や心配はありますか？



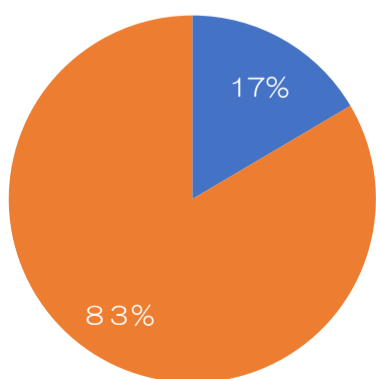
15. 14で①②③を選んだ理由（208名複数回答）



16. 15で④⑤⑥を選んだ理由（16名複数回答）



17. 今、不安や心配はありますか？



□不安や心配事は勉強と友達関係がほとんどでした。その他は、習い事、学級、地震や戦争、時間がないなどでした。

□8割以上の児童が7時までに起床しています。早起きを意識した生活ができているということでしょう。

□ほとんどの児童が朝食を毎日食べており、5月のアンケート時には朝食を食べてこない児童が5%でしたが、1月のアンケートでは3%と朝食に関する意識も高いと言えます。

□家庭学習の時間は30分以内の児童が半数以上と十分ではありませんが、5月のアンケートに比べると1時間以上学習している人の割合が少し増えていました。プラス1の家庭学習の取り組みがプラスとなっているかもしれません。

■10時までに寝ている児童が全体の7割を切っています。11時以降に寝ている児童が5月には全体の3%でしたが、1月は7%に増えており、5月よりも遅寝の傾向になっていました。

■冬で、外遊びなどの時間が限られていることも影響してか、動画やテレビを平日に2時間以上視聴している児童が10%も増えていました。5時間以上の児童も全体の10%以上いました。同様にSNSに2時間以上時間を使っている児童も5月は15%でしたが、1月は21%と大きく増えました。動画やSNSと遅寝と関連がありそうです。

*新年度に向けて、ぜひ春休みの生活のしかたをお子さんと話し合ってください。